

# 社会福祉法人上島会 一時預かり保育のご案内

## <一時預かり保育（パート就労・育児疲れ解消等保育含む）>

牧野保育園は、保護者の就労形態の多様化に伴う短時間の就労、専門学校への通学、ケガや病気で通院のため一時的に預けたい、出産・看護などの急な用事のため特定の期間預けたいと思っておられる方の子育てを応援します。

専業主婦家庭等の育児疲れ・介護疲れを解消(リフレッシュ)されたい時にもご利用になれます。ただし、ご利用希望が多数の場合、お待ちいただくこともあります。

1. 一時預かり保育・月極利用 対象児童・・・6ヶ月～就学前の乳幼児

2. 利用時間

月～金：9:00～17:00

3. 休日・・・日曜、祝日、園の行事等

4. 日単位利用について（利用回数に上限はありません）

①一時預かり保育利用対象事由

- ・パート就労、就職活動、就学、資格取得 … 減免対象
- ・傷病、災害、事故、看護、出産等 … 減免対象
- ・リフレッシュ … 減免対象外

②利用料金

利用時間	利用料（2023 年度）	
	2022 年（令和 4 年）4 月 2 日以降 に生まれた児童（0 歳児）	左記以外の児童
9:00～17:00	1回 3,000円	1回 2,000円
9:00～13:00	1回 2,000円	1回 1,500円
13:00～17:00	〃	〃

③減免対象の利用負担額（飲食費相当分）1日 350 円

④利用料は利用日の朝に必ず納入ください。

⑤緊急時のご利用に関しては、別途ご相談ください。

5. 月極利用について（1日利用で週2、3日や半日利用で週4日）

①一時預かり保育の月極利用対象事由

- ・ 定期的就労、通学、定期的な通院等 … 減免対象

②月極保育をご利用頂くには、園からお渡しする「就労証明書」のご提出が必要となります。

③利用料金：月極保育(1週間に2～3日の就労で1ヶ月あたりおおむね  
64時間未満の就労時間の方が対象。)

利用区分		1日利用		半日利用
		週2回	週3回	週4回
2021年度 利用料金	0歳児	22,500円	34,000円	30,000円
	上記以外	15,000円	22,500円	22,500円

※0歳児とは、2022年（令和4年）4月2日以降に生まれた児童

④減免対象児

利用回数	利用者負担額
週2回	月額 2,800円
週3回	月額 4,200円
週4回(半日利用)	月額 5,600円

⑤月極利用料は月初めの利用日に必ず納入ください。

■申し込み・問い合わせ先

牧野保育園 〒573-1126 枚方市上島東町6-5  
(代) TEL:072-868-5577 FAX:072-851-5757  
(一時預かり直通) TEL:072-808-7300

## <一時預かり保育のご利用について>

### ■登録について

利用は予約制ですので、登録の手続きをしていただきます。必要書類を提出していただき、面接後に利用開始となります。面接は約 30 分程度です。母子手帳・健康保険証・お子様の顔写真 (2cm×2cm) 1 枚を持参の上、お子様と一緒にご来園ください。

### ■提出書類について

①「一時預かり保育事業利用申込書」

②個人面接アンケート

③連絡カード+写真同意書

④減免対象の場合 生活保護受給世帯及び前年度住民税非課税世帯

「生活保護受給証明書」、「前年度住民税非課税証明書」、「当該年度住民税非課税証明書」の提出が必要です。

⑤里帰り出産利用の場合「住民基本台帳等について枚方市が照会することの同意書」の提出が必要です。

### ■里帰り出産時の利用について

市が発行する同意書に記入の上、市に利用が認められると利用できます。

詳しくは担当者までお問い合わせください。

### ■利用予約について

- ・利用時間は月曜日から金曜日までの 9:00~17:00 です。土曜日のご利用は要相談となります。また、休室日は日曜、祝日、園の行事等となっています。
- ・申し込み後の変更は口頭、連絡帳、または電話で受け付けをします。なお、予約状況によりお受けできない事もあります。ご了承ください。(電話受付時間：平日 9:00~17:00)
- ・3 回目までのご利用は、慣らし保育として午前半日のご利用で、12:30 ごろのお迎えをお願いしています。ご協力ください。
- ・利用定員は、毎日 0~5 歳までの 15 名 (定員) のお友だちが利用されています。そのため、キャンセル待ちをしていただく場合もありますので予めご了承ください。
- ・当日ご利用の場合は、電話でお問い合わせください。(問い合わせ時間 9:00~9:30)
- ・キャンセル待ちをされている方もおられますので確実なご利用予約をお願いします。
- ・予約方法については別紙参照

### ■保育料の納入について

日単位利用 … 利用日の朝に必ず納入ください。

月極利用 … 月初めの利用日に当月分を納入してください。

就労応援型 … 月初めの利用日に当月分を納入してください。

## ■連絡時について

- ①保育園へご連絡をいただく際は『こすもす組の〇〇(名前)です』と教えてください。
- ②登園時間は9:00~9:30です。当日キャンセル又は遅刻される場合は8:45~9:00までにご連絡ください。

## ■お薬について

- ①保育園では原則としてお薬の服用ができません。医療行為が行えないため、保護者の方に代わり回復期のお薬のみ与薬をしています。朝夕の2回と寝る前の1回の計3回など、できるだけご家庭で与薬できるよう、受診時にかかりつけ医に処方の方のご相談ください。
- ②病院で処方されたお薬のみ与薬することが出来ます。必ず連絡表を添付して職員へ手渡してください。与薬用紙の日付、使用期間(〇月〇日~〇月〇日)は必ずご記入ください。また、水薬は1回分の量をお持ちください。



## ■登降園について

- ①お子様を危険から守るため、門扉は必ず保護者が開閉しましょう。
- ②登園と降園の際は、必ず職員へお声掛けください。保護者以外の方(兄弟・姉妹など)は保育室の外でお待ちください。
- ③登園されましたらこすもす組のくつ箱にくつを入れ、保育室へお越しください。(靴下はくつの中へ入れてください。)また、送迎時は多くの保護者の皆様がご利用されますので保護者様の履物は保護者用のくつ箱にお願いします。
- ④お子様の安全のため、送迎時はお子様から目を離さず、手をつないですみやかにお帰りください。
- ⑤こすもす組は17:00までとなっています。17:00までのお迎えのご協力をお願いします。  
特にお車で越しの方は、一時保育終了間近の17:00前頃は駐車場が混雑しますので、誘導員の指示に従いご利用をお願いします。(⑧⑨⑩番は使えません)可能であれば、集中を避けるために、少し前のお迎えのご協力をお願いします。やむを得ず遅れる場合は必ず連絡をしてください。他クラスのお部屋でお預かりして30分毎に250円の延長料金がかかります。降園準備が出来ましたら、速やかにお帰りください。

## ■保健について

- ①37.5度以上の熱がある場合はご連絡をし、お迎えをお願いします。
- ②ご利用の前日や当日の朝、お子様が下痢をしていたり、体調がいつもと違う時などは必ず担任まで口頭にてお知らせください。
- ③発熱・下痢・嘔吐等の症状の後はお子様の体力が低下しています。その中での集団保育はお子様にとって大変負担となり回復が遅くなります。体調を崩している時、崩した後はご家庭・病児保育にてゆっくり養生し、十分に回復をしてから登園してください。
- ④熱や下痢などの突然の症状に対応するため、予防接種を受ける場合や受けられた場合は担任までお知らせください。
- ⑤とびひやインフルエンザ、溶連菌など治癒証明が必要な感染症等については「感染症等に係る登園に関する意見書(医師の記入)」または「感染症に関する登園届(保護者記入)」の提出後の登園をお願いします。必要時は担任へお申し出ください。

○医師が記入した意見書が必要な感染症

☆意見書はホームページからダウンロードでき、園にも用意があります。

感染症	感染しやすい期間	登園のめやす
麻疹（はしか）	発症1日前から発しん出現後の4日後まで	解熱後3日を経過していること
インフルエンザ	症状が有る期間（発症前24時間から発病後3日程度までが最も感染力が強い）	発症した後5日経過し、かつ解熱した後2日経過していること（乳幼児にあっては3日経過していること）
風しん	発しん出現の7日前から7日後くらい	発しんが消失していること
水痘（水ぼうそう）	発しん出現の1～2日前から痂皮（かさぶた）形成まで	すべての発しんが痂皮（かさぶた）化していること
流行性耳下腺炎（おたふくかぜ）	発症3日前から、耳下腺腫脹後4日	耳下腺、顎下腺、舌下腺の腫脹が発現してから5日経過し、かつ全身状態が良好になっていること
結核		医師により感染の恐れがないと認められていること
咽頭結膜熱（プール熱）	発熱、充血等の症状が出現した数日間	発熱、充血等の主な症状が消失した後2日経過していること
流行性角結膜炎	充血、目やに等の症状が出現した数日間	結膜炎の症状が消失していること
百日咳	抗菌薬を服用しない場合、咳出現後3週間を経過するまで	特有の咳が消失していること又は適正な抗菌性物質製剤による5日間の治療が終了していること
腸管出血性大腸菌感染症（O157、O26、O111等）		医師により感染の恐れがないと認められていること
急性出血性結膜炎		医師により感染の恐れがないと認められていること
侵襲性髄膜炎菌感染症（髄膜炎菌性髄膜炎）		医師により感染の恐れがないと認められていること

○医師が記入した意見書とは別に、個人の状態によって保護者の方より意見書を

提出していただく感染症があります。下記の表を参考にしてください。

☆意見書はホームページからダウンロードでき、園にも用意があります。

病名	感染しやすい期間	登園のめやす
溶連菌感染症	適切な抗菌薬治療を開始する前と開始後1日間	抗菌薬内服後24～48時間経過していること
マイコプラズマ肺炎	適切な抗菌薬治療を開始する前と開始後数日間	発熱や激しい咳が治まっていること
手足口病	手足や口腔内に水疱・潰瘍が発症した数日間	発熱や口腔内の水疱・潰瘍の影響がなく、普段の食事がとれること
伝染性紅斑（リンゴ病）	発しん出現前の1週間	全身状態が良いこと
ウイルス性胃腸炎（ノロ、ロタ、アデノウイルス等）	症状のある間と、症状消失後1週間（量は減少していくが数週間ウイルスを排出しているので注意が必要）	嘔吐、下痢等の症状が治まり、普段の食事がとれること
ヘルパンギーナ	急性期の数日間（便の中に1ヶ月程度ウイルスを排泄しているため注意が必要）	発熱や口腔内の水疱・潰瘍の影響がなく、普段の食事がとれること
RSウイルス感染症	呼吸器症状のある間	呼吸器症状が消失し、全身状態が良いこと
帯状疱疹	水疱を形成している間	すべての発しんが痂皮（かさぶた）化していること
突発性発しん		解熱し機嫌が良く全身状態が良いこと

■髪は短く清潔にしてください。

万一のお子様の安全のため、長い場合は束ねて飾りのないゴムで結んでください。

■手足の爪はこまめに切ってください。



## ■保育園とご家庭との連携について

①緊急連絡先や勤務先が変更になった場合は必ずお知らせください。

②連絡帳には、お子様の様子、ご家庭での食事のことや何をして遊んだのか等をご記入ください。

また、担任からお子様のご家庭での様子をお聞かせいただくことがあります。保育園とご家庭とが連携を密に行っていくことでお子様も安心して保育園で生活することができますので、必ずご協力ください。

## ■災害について

①台風の対応について

### ★特別警報が発令された場合

- ・午前6時30分現在、「大阪府または東部大阪、枚方市」に「特別警報」が発令された場合は、臨時休園とします。
- ・保育時間中（午前7時から午後7時）に「特別警報」が発令された場合は、原則として保育園で待機していますので、安全確保に万全を期して出来るだけ早くお迎えをお願いします。

### ★その他の警報が発令された場合

- ・「大阪府または東部大阪、枚方市」に「暴風雪警報」が発令された場合は、下記のとおりとさせていただきます。

1. 午前6時30分現在、「暴風雪警報」が発令された場合は、登園を見合わせてください。
2. 午前8時までに「暴風雪警報」が解除された場合、通常通りとさせていただきます。  
午前8時以降に解除された場合、一時保育はお休みさせていただきます。

- ・「大阪府または東部大阪、枚方市」に「暴風警報」「大雨警報」「洪水警報」の複数が発令された場合は、下記のとおりとさせていただきます。

1. 午前6時30分現在、「暴風警報」「大雨警報」「洪水警報」の複数が発令された場合は、登園を見合わせてください。
2. 午前8時までに「暴風警報」「大雨警報」「洪水警報」の複数が解除された場合、通常通りとさせていただきます。  
午前8時以降に解除された場合、一時保育はお休みさせていただきます。

※登園後に「暴風警報」「大雨警報」「洪水警報」の複数が発令された場合は、園より連絡致しますのでお迎えをお願いします。

※「暴風警報」「大雨警報」「洪水警報」が発令されている場合の登降園は、十分注意してください。  
また、家庭保育が可能な時は、お休みのご協力をお願いします。

②地震の対応について

<枚方で震度5弱以上の地震が発生した時の対応>

地震発生時の状況	保護者及び保育園の対応
登園前	自宅待機をお願いします。 →安全に保育できることが確認できた場合、「よい子ネット」等で保護者様にお伝えします。
保育時間中 (7:00-19:00)	停電等により電話やインターネットが使用できなくなることが考えられます。保育園からの連絡がなくても速やかにお迎えをお願いします。

## ■保育園からの大切なお知らせについて(重要事項説明)

### 1. 施設の目的及び運営方針

牧野保育園（以下「当園」という。）は、以下の運営方針に基づき、保育を必要とする児童を日々受け入れ、保育を行うことを目的とします。

- ①「当園」は、保育の提供に当たっては、入園する乳児及び幼児（以下「園児」という。）の最善の利益を考慮し、その福祉を積極的に増進することに最もふさわしい生活の場を提供するよう努めます。
- ②「当園」は、保育に関する専門性を有する職員が、家庭との緊密な連携の下に、園児の状況や発達過程を踏まえ、養護及び教育を一体的に行います。
- ③「当園」は、園児の属する家庭や地域との様々な社会資源との連携を図りながら、園児の保護者に対する支援及び地域の子育て家庭に対する支援等を行うよう努めます。

### 2. 教育・保育の内容

#### ○保育理念

- ・子ども一人ひとりを大切にし、保護者からも信頼され、地域に愛される保育園を目指す

#### ○保育方針

- ・心身ともに健康な明るい子ども

#### ○保育目標

- ・やさしく思いやりのある感性の豊かな子
- ・自分で考え、表現できる意欲的な子
- ・情緒の安定した我慢強い子
- ・社会のルールを守り、仲間と協力して行動できる子

#### ○特色のある保育

- ・一時預かり保育
- ・障がい児保育
- ・体育指導（3歳～5歳児対象）
- ・音楽指導（3歳～5歳児対象）
- ・英語指導（4歳・5歳児対象）
- ・食育

### 3. 職員数・職員の職務内容

園長1名、主任保育士1名、保育士36名、看護師1名、栄養士1名、調理師3名を国の最低基準以上に配置しています。嘱託医はふじやまクリニックの藤山総一郎医師、岩崎歯科クリニックの岩崎克也医師です。

### 4. 利用定員

保育園全体の定員は140名です。

こすもす組では毎日0～5歳までの15名(定員)のお友だちがご利用されています。

## 5. 緊急時における対応方法及び非常災害対策

「牧野保育園業務マニュアル」において「危機管理編」及び「衛生管理編」、「防災編」に基づき、「台風」、「火災」、「地震」の緊急時の対応に備えています。ケガや感染症などの応急処置については、看護師と連携し対応を行っています。お預かりしている園児に病状急変等の緊急事態が発生した場合には、嘱託医等医療機関及び緊急連絡等へ速やかに連絡を行います。

非常時の対応	別途に定める、消防計画書により対応いたします。
防災設備	・自動火災報知機 有 ・誘導灯 有 ・非常警報装置 有 ・その他、カーテン、敷物、建具等の防災処理 有
避難・消火訓練 不審者訓練	避難及び消火の訓練は、毎月1回以上実施します。 不審者訓練は随時実施します。

## 6. 要望・相談の受付

当園では、上記に係る窓口を以下のとおり設置しています。

当園 ご利用相談窓口	<ul style="list-style-type: none"> <li>・窓口担当者 主任保育士</li> <li>・苦情解決責任者 園長</li> <li>・ご利用時間 9:00～ 17:00</li> <li>・電話番号 072-868-5577</li> <li>F A X 072-851-5757</li> </ul> <p>担当者が不在の場合は、当園職員までお申し出ください。</p>	
第三者委員	不破 昌子	電話番号 072-850-3787
		民生委員
	池之上 めぐみ	電話番号 072-867-9377
		主任児童委員

※上記のほか、園内に要望・苦情等に係る意見箱を設置しています。当園との話し合いで解決できなかった場合は、大阪府社会福祉協議会に設置された運営適正化委員会（06-6191-3130）に申し立てることができます。

## 7. 保険に関する事項

当園では、以下の保険に加入しています。

保険の種類	保育施設賠償責任補償制度（三井住友海上）
保険の内容	当園の管理下における事故他

## 8. 守秘義務及び個人情報の取り扱いに関する事項

社会福祉法人上島会 牧野保育園の「個人情報保護規程」にもとづき、個人の人権尊重の理念のもと、関係法令を遵守し、保育園運営のあらゆる場面において、個人情報を慎重に取り扱います。ただし、下記のいずれかに該当する場合は個人情報を提供します。

- ①園児の保護者から意向があるとき
- ②法令等の規定に基づくとき
- ③生命、身体または財産に対する危害が及んで、危険を避けるため緊急かつ、やむをえない場合



## 9. 一時預かり保育の持ち物について

持ち物	0歳児	1.2歳児	3.4.5歳児(幼稚園以上)
ハンドタオル(口拭き用)	3枚	3枚	
ハンドタオル(手拭き用/ひも付き)	1枚	1枚	1枚
食事用エプロン(袖なし)	3枚	2枚(状況に応じて使用)	
着替え衣服(上・下)肌シャツ等	2組	2組	
手提げ付きビニール袋(汚れ物入れ)	1枚	1枚	1枚
オムツ・紙パンツ	5~10枚	5~10枚	パンツ1~2枚
おしりふき	1パック	1パック	
バスタオル(午睡用)	2枚	2枚	2枚
おはし(はし箱に入れたもの)			1組
クリアファイル	連絡帳と保育料の袋をはさんでご持参ください(※1)		
ボールペン 1本	連絡事項表記入のため		

(※1) 保育料の袋は初回利用日にお渡しします。

### 注意事項

1. 持ち物にはすべてお子様の名前をご記入願います。(かばん・ビニール袋にも記入)
2. 朝、一時保育室に用意してあるカゴに、すべての持ち物を入れてください。
3. くつ下はくつの中に入れてください。くつは1階のこすもすのくつ箱へお願いします。
4. サンドル、スリッパでの戸外あそびは危険なため運動靴での登園をお願いします。
5. タオル・エプロンは必要に応じて使用しますので、毎回の使用数は変化します。
6. 登園する前にお子様、保護者の方の検温をお願いします。(記入の為、ボールペンをご持参ください。)
7. フード付きの上衣やウエストにひものついたズボン・スカートはひっかかる恐れがありますのでお控えください。
8. カードキーの貸し出しをしています。お迎えの際は、カードが見えるように首から下げて保育室まで直接お越しください。
9. 家からおもちゃは持ってこないでください。

### 10. インターネットでの予約方法

インターネットでの予約は、翌月分の予約のみとなります。

スマートフォン、タブレット、パソコンで予約入力をしてください。その際、IDとパスワードが必要になります。(登録の際、お渡しします。)

#### ①インターネットでの予約申し込み日

- ・翌月分の予約は、1日(午前6時)~15日(午後3時)まで入力可能です。

※土・日・祝日でも入力は可能です。先着順ではありません。

(例) 5月分予約希望 ⇒ 4/1(6:00)~4/15(15:00)まで

## ②集計

- ・申し込み人数が定員を超えた日は、園側で調整させていただきます。

## ③結果連絡

- ・20日（午後5時頃まで）予約が取れなかった場合のみ、電話にてご連絡させていただきます。
  - ※電話・携帯は可能であればメッセージを残せるように設定してください。
  - 日程につきましては、保育室の入口に掲示していますので、ご確認ください。

### 【留意事項】

- \*一時預かり保育（月極）ご利用の方は、月単位で曜日設定を行って、予約の入力をお願いいたします。
- \*結果連絡の日が、土・日・祝日と重なる場合は、後日に変更します。詳しくは保育室に掲示します。
- \*キャンセル・変更は、その都度早めにご連絡ください。
- \*当日のキャンセルの連絡は8：45～9：00の間に必ずお願いします。
- \*インターネットでの予約以外につきましては、平日9：00～17：00の間にお電話でお問い合わせください。

◎牧野保育園ホームページのご利用について

牧野保育園では、以下の内容についてホームページを活用いただいております。

又、下記にホームページアドレス・QRコードを記載していますので、

パソコン・スマートフォンよりご覧ください。

☆ 閲覧いただけるもの

- ・牧野保育園の紹介
- ・牧野保育園の取り組み
- ・年間の行事
- ・1日の流れ
- ・一時預かり(こすもす組)の利用について
- ・子育て支援の紹介
- ・園だより(2ヶ月分閲覧可能)
- ・給食献立表(2ヶ月分閲覧可能)
- ・保健だより
- ・乳児だより(0歳児～2歳児クラス)
- ・幼児だより(3歳児～5歳児クラス)

注)園だより、保健だより、乳児だより、幼児だよりは紙での配布をしておりません。

そのため、毎月ホームページからの閲覧をお願いします。

☆ ダウンロードしてご利用いただけるもの

- ・与薬(投薬)依頼書
- ・感染症等に係る登園届(保護者記入のもの)
- ・感染症等に係る意見書(医師記入のもの)

注)園にも書類は用意していますので、必要な場合はお声掛けください。

◎よい子ネット登録について

よい子ネットに登録いただくことで、園からの大切なお知らせがメールで届きます。

園の日々の様子を知ることが出来ます。

☆ よい子ネットでできること

- ・気象警報が発令された際の、園からの休園連絡

注)登録されている方のみ連絡が届きますので、よい子ネットの登録を必ずお願いします。

- ・牧野保育園のブログ(子どもたちの園での様子)

- ・子育て支援のブログ

牧野保育園ホームページアドレス

<https://makino-kodomo.jp>

QRコード



よい子ネット登録	
URL	QRコード
<a href="https://www.volko-net.jp/">https://www.volko-net.jp/</a>	


# 1 よい子ネット

## 新規登録の流れ


### 1 よい子ネットで施設を検索

- 「よい子ネット」TOPから、ご登録される施設を検索し、施設ページへアクセスしてください。
- PC、スマートフォンでご利用いただけます。  
※フィーチャーフォン(ガラケー)は非対応となります。
- 旧よい子ネット[<http://yoiko-net.jp>]とお間違えないよう、お気を付けてください。

<https://www.yoiko-net.jp/>



QRコードから  
アクセス




### 2 【ログイン】から新規登録

- 施設ページの上部右上にある【ログイン】ページより【新規登録】ボタンを押してください。



スマホ画面の施設ページ上部 (見本)



②【新規登録】

### 3 登録情報を入力

- メールアドレス(ログインID)、パスワード、氏名、お子様の名前、配信グループの選択など、情報を入力してください。
- 入力したメールアドレス宛に、折り返し認証コードが届きます。認証コードを入力すると、**仮登録が完了**となります。

認証コード  
通知メール

画面に戻って、  
認証コード(数字6桁)  
を入力

認証コードのメールが届かない方は、迷惑メールフォルダの確認やドメイン受信をお願いいたします。

### 4 仮登録、完了メール

- 施設で承認されるまでは、ログインできません。
- 承認まで数日程度、かかる場合がございます。承認状況については、各施設までお問い合わせください。

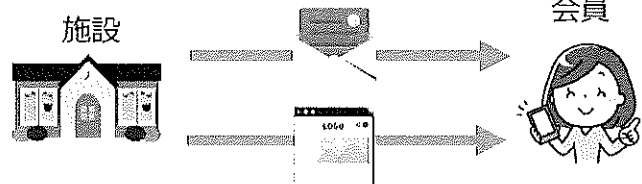
ドメイン「m.yoiko-net.jp」

きょうだいがいる場合、まず1人目のお子様の名前・配信グループ(クラス)を登録します。  
本登録完了後、2人目を追加します。(裏面に記載)



### 5 承認後、本登録完了メール

- 施設で承認されると、本登録が完了となり、本登録完了メールが届きます。
- 本登録が完了すると、施設からの連絡メールの受信や、施設ページにログインして会員限定情報が閲覧できるようになります。
- きょうだいの追加や、ご家族・複数メールアドレスの追加をされたい方は、裏面をご確認ください。



配信元メールアドレス

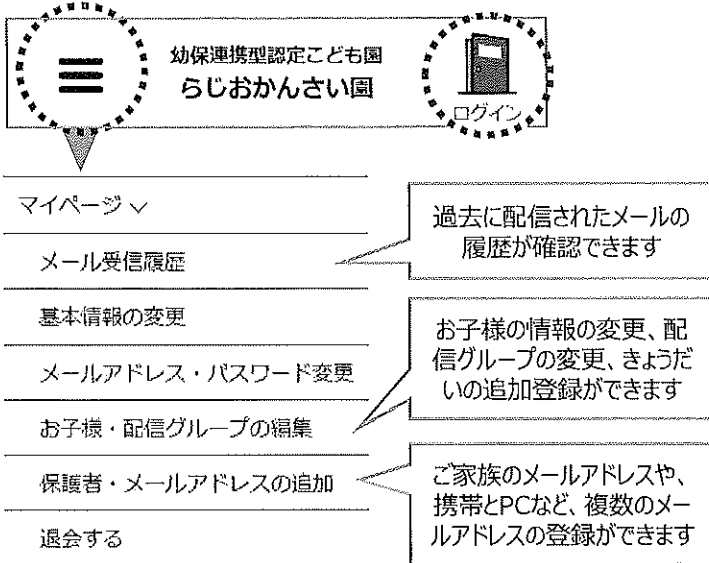
[info@m.yoiko-net.jp](mailto:info@m.yoiko-net.jp)

## 6 マイページより登録情報の確認・変更・退会

施設ページにログインすると、マイページのメニューから、各種登録情報の確認・変更・退会ができます。

### ② メニュー

### ① ログイン



幼保連携型認定こども園  
らじおかんさい園

ログイン

マイページ ▾

メール受信履歴

過去に配信されたメールの履歴が確認できます

基本情報の変更

お子様の情報の変更、配信グループの変更、きょうだいの追加登録ができます

メールアドレス・パスワード変更

お子様・配信グループの編集

保護者・メールアドレスの追加

ご家族のメールアドレスや、携帯とPCなど、複数のメールアドレスの登録ができます

退会する

### 退会

退会すると、それまでに限定配信された情報などが全て閲覧できなくなります。



## きょうだいの追加登録



【お子様・配信グループの編集】より、お子様それぞれに、配信グループを設定してください。

- ・例① クラス別で配信グループがある場合  
たろう → 配信グループ「2021年 もも組」  
はなこ → 配信グループ「2021年 さくら組」
- ・例② 配信グループが1つのみの場合  
たろう → 配信グループ「2021年 保護者」  
はなこ → 配信グループ「2021年 保護者」

## ご家族や複数メールアドレスの追加登録



追加登録したメールアドレス宛に、仮パスワード(有効期限7日間)が届きます。仮パスワードでログインすると、パスワード変更画面になりますので、パスワード変更をしてください。

- ・追加登録したメールアドレスは自動承認されて、本会員となります。
- ・追加登録した家族会員グループ内は、お子様の情報や配信グループが共通となります。お子様の情報・配信グループの変更を行った場合は、家族会員グループ全員に変更が反映します。

## 2 迷惑メール対策・ドメイン指定受信設定について

配信元メールアドレス

info@m.yoiko-net.jp

の受信設定をお願いいたします。



### メールが届かない場合…

配信メールが受信できない時には、ご利用のメールの設定について、下記1、2のご確認をお願いいたします。ご利用されているメールサービス・機種によって設定方法等が異なりますので、詳しくはメールサービス会社・携帯会社などにお問い合わせくださいませ。



※特にGmailやiCloudなどのフリーメールについて、メールサービス会社のセキュリティや設定更新により、ごくまれに、急に届かなくなる場合や、届いたり届かなかったりする場合がございませ。そうした場合にも、まずは下記についてご確認ください。

### 1 迷惑メールフォルダー・ゴミ箱をご確認ください。

メールサービス会社の迷惑メール防止機能により、自動的に迷惑メールフォルダー等に振り分けられてしまうことがあります。迷惑メールフォルダー・ゴミ箱に届いていないか、ご確認ください。もし迷惑メールフォルダーに届いていた場合は、該当メールを選択し、「迷惑メールでない」ボタンを押してください。Gmailの場合、「プロモーション」「ソーシャル」等のフォルダもご確認ください。

### 2 ドメイン指定受信・迷惑メールフィルター設定をお願いします。

ドメイン  
【 m.yoiko-net.jp 】

よい子ネットのドメイン【 m.yoiko-net.jp 】、もしくはメールアドレス【 info@m.yoiko-net.jp 】の指定受信をお願いいたします。また、本文にURLがあるメールの受信拒否などの設定をしている場合は、解除をお願いいたします。よい子ネットから、URL付きのメールが配信される場合がございます。