

社会福祉法人上島会 一時預かり保育のご案内

<一時預かり保育（パート就労・育児疲れ解消等保育含む）>

牧野保育園は、保護者の就労形態の多様化に伴う短時間の就労、専門学校への通学、ケガや病気で通院のため一時的に預けたい、出産・看護などの急な用事のため特定の期間預けたいと思っておられる方の子育てを応援します。

専業主婦家庭等の育児疲れ・介護疲れを解消（リフレッシュ）されたい時にもご利用になれます。ただし、ご利用希望が多数の場合、お待ちいただくこともあります。

●一時預かり保育・月極利用 対象児童・・・6ヶ月～就学前の乳幼児

●利用時間

月～金：9:00～17:00（土曜日の利用は要相談となります）

●休日・・・日曜、祝日、園の行事等

■一時預かり保育（月8日程度のご利用）

①一時預かり保育対象事由

パート就労、就学、資格取得、リフレッシュ
傷病、災害、事故、看護、出産等

②利用料金

利用時間	利用料（2021年度）	
	2020年（令和2年）4月2日以降に生まれた児童（0歳児）	左記以外の児童
9:00～17:00	1回 3,000円	1回 2,000円
9:00～13:00	1回 2,000円	1回 1,500円
13:00～17:00	〃	〃

③減免対象児・・・1日350円（リフレッシュでの利用では対象外になります）

④利用料は利用日の朝に必ず納入ください。

⑤緊急時のご利用に関しては、別途ご相談ください。

■一時預かり保育の月極利用（1日利用で週2、3日や半日利用で週4日）

①一時預かり保育の月極利用対象事由・・・定期的就労

②月極保育をご利用頂くには、園からお渡しする「就労証明書」のご提出が必要となります。

③利用料金：月契約保育（1週間に2～3日の就労で1ヶ月あたりおおむね64時間くらいの就労時間の方が対象。）

利用区分		1日利用		半日利用
利用回数		週2回	週3回	週4回
2021年度 利用料金	0歳児	22,500円	34,000円	30,000円
	上記以外	15,000円	22,500円	22,500円

※0歳児とは、2019年（平成31年）4月2日以降に生まれた児童

④減免対象児

利用回数	利用者負担額
週2回	月額 2,800円
週3回	月額 4,200円
週4回(半日利用)	月額 5,600円

⑤月極利用料は月の初めの利用日に必ず納入ください。

■申し込み・問い合わせ先

牧野保育園 〒573-1126 枚方市上島東町6-5

TEL:072-868-5577 FAX:072-851-5757

<一時預かり保育のご利用について>

■登録について

利用は予約制ですので、登録の手続きをしていただきます。必要書類を提出していただき、面接後に利用開始となります。面接は約 30 分程度です。母子手帳・健康保険証・お子様の顔写真 (2cm×2cm) 1 枚を持参の上、お子さんと一緒にご来園ください。

■提出書類について

- ①「一時預かり保育事業利用申込書」
- ②個人面接アンケート
- ③連絡カード+写真同意書
- ④減免対象の場合 生活保護受給世帯及び前年度住民税非課税世帯
「生活保護受給証明書」、「前年度住民税非課税証明書」、「当該年度住民税非課税証明書」の提出が必要です。
- ⑤里帰り出産利用の場合「住民基本台帳等について枚方市が照会することの同意書」の提出が必要です。

■利用予約について

- 利用時間は月曜日から金曜日までの 9:00~17:00 です。土曜日のご利用は要相談となります。また、休室日は日曜、祝日、園の行事等となっています。
- 申し込み後の変更は口頭、連絡帳、または電話で受け付けをします。なお、予約状況によりお受けできない事もあります。ご了承ください。
(電話受付時間 9:00~17:00)
- 3 回目までのご利用は、慣らし保育として午前半日のご利用で、12:30 ごろのお迎えをお願いしています。ご協力ください。
- 利用定員は、毎日 0~5 歳までの 15 名 (定員) のお友達が利用されています。そのため、キャンセル待ちをしていただく場合もありますので予めご了承ください。
- 当日ご利用の場合は、電話でお問い合わせください。(問い合わせ時間 9:00~9:30)
- キャンセル待ちをされている方もおられますので確実なご利用予約をお願いします。
- 予約方法については別紙参照

■保育料の納入について

リフレッシュなど・・・利用日の朝に必ず納入ください。

月極・・・月初めの利用日に当分を納入してください。

■連絡時について

- ①保育園へご連絡をいただく際は『こすもす組の〇〇(名前)です』と教えてください。
- ②登園が遅れる場合は、必ず8:30までにご連絡ください。
- ③登園時間は、9:00~9:30です。当日キャンセル又は遅刻される場合は8:30までにご連絡ください。

■お薬について

- ①保育園では原則としてお薬の服用ができません。医療行為が行えないため、保護者の方に代わり回復期のお薬のみ与薬をしています。朝夕の2回と寝る前の1回の計3回など、できるだけご家庭で与薬できるよう、受診時にかかりつけ医に処方の方の工夫をご相談ください。
- ②病院で処方されたお薬のみ与薬することが出来ます。
必ず連絡表を添付して職員へ手渡してください。与薬用紙の日付、使用期間(〇月〇日~〇月〇日)は必ずご記入ください。
また、水薬は1回分の量をお持ちください。

■登降園について

- ①お子様を危険から守るため、門扉は必ず保護者が開閉しましょう。
- ②登園と降園の際は、必ず職員へお声掛けください。保護者以外の方(兄弟・姉妹など)は保育室の外でお待ちください。
- ③登園されましたらこすもす組のくつ箱にくつを入れ、保育室へお越しください。(靴下はくつの中へ入れてください。)また、送迎時は多くの保護者の皆様がご利用されますので保護者様の履物は保護者用のくつ箱にお願いします。
- ④お子様の安全のため、送迎時はお子様から目を離さず、手をつないですみやかにお帰りください。
- ⑤こすもす組は17:00までとなっています。17:00までのお迎えのご協力をお願いします。特に、お車でお越しの方は、夕方駐車場が混雑いたしますので、余裕を持ってのお迎えをお願いします。

やむを得ず遅れる場合は必ず連絡をしてください。他クラスのお部屋でお預かりして30分毎に250円の延長料金がかかります。

降園準備が出来ましたら、速やかにお帰りください。

■里帰り出産時の利用について

市が発行する同意書に記入の上、市に利用が認められると利用できます。

詳しくは担当者までお問い合わせください。



■保健について

- ①37.5 度以上の熱がある場合はご連絡をし、お迎えをお願いします。
- ②ご利用の前日や当日の朝、お子様が下痢をしていたり、体調がいつもと違う時などは必ず担任まで口頭にてお知らせください。
- ③発熱・下痢・嘔吐等の症状の後はお子様の体力が低下しています。その中での集団保育はお子様にとって大変負担となり回復が遅くなります。体調を崩している時、崩した後はご家庭・病児保育にてゆっくり養生し、十分に回復をしてから登園してください。
- ④熱や下痢などの突如の症状に対応するため、予防接種を受ける場合や受けられた場合は担任までお知らせください。
- ⑤とびひやインフルエンザ、溶連菌など治療証明が必要な感染症等については「感染症等に係る登園に関する意見書(医師の記入)」または「感染症に関する登園届(保護者記入)」の提出後の登園をお願いしています。必要時は事務所へお申し出ください。

○医師が記入した意見書が必要な感染症

☆意見書はホームページからダウンロードでき、園にも用意があります。

感染症	感染しやすい期間	登園のめやす
麻疹（はしか）	発症 1 日前から発しん出現後の 4 日後まで	解熱後 3 日を経過していること
インフルエンザ	症状が有る期間（発症前 24 時間から発病後 3 日程度までが最も感染力が強い）	発症した後 5 日経過し、かつ解熱した後 2 日経過していること（乳幼児にあつては 3 日経過していること）
風しん	発しん出現の 7 日前から 7 日後くらい	発しんが消失していること
水痘（水ぼうそう）	発しん出現の 1～2 日前から痂皮（かさぶた）形成まで	すべての発しんが痂皮（かさぶた）化していること
流行性耳下腺炎 （おたふくかぜ）	発症 3 日前から、耳下腺腫脹後 4 日	耳下腺、顎下腺、舌下腺の腫脹が発現してから 5 日経過し、かつ全身状態が良好になっていること
結核		医師により感染の恐れがないと認められていること
咽頭結膜熱（プール熱）	発熱、充血等の症状が出現した数日間	発熱、充血等の主な症状が消失した後 2 日経過していること
流行性角結膜炎	充血、目やに等の症状が出現した数日間	結膜炎の症状が消失していること
百日咳	抗菌薬を服用しない場合、咳出現後 3 週間を経過するまで	特有の咳が消失していること又は適正な抗菌性物質製剤による 5 日間の治療が終了していること
腸管出血性大腸菌感染症 （O157、O26、O111等）		医師により感染の恐れがないと認められていること
急性出血性結膜炎		医師により感染の恐れがないと認められていること
侵襲性髄膜炎菌感染症 （髄膜炎菌性髄膜炎）		医師により感染の恐れがないと認められていること

○医師が記入した意見書とは別に、個人の状態によって保護者の方より意見書を提出していただく感染症があります。下記の表を参考にしてください。

☆意見書はホームページからダウンロードでき、園にも用意があります。

病名	感染しやすい期間	登園のめやす
溶連菌感染症	適切な抗菌薬治療を開始する前と開始後1日間	抗菌薬内服後24～48時間経過していること
マイコプラズマ肺炎	適切な抗菌薬治療を開始する前と開始後数日間	発熱や激しい咳が治まっていること
手足口病	手足や口腔内に水疱・潰瘍が発症した数日間	発熱や口腔内の水疱・潰瘍の影響がなく、普段の食事がとれること
伝染性紅斑（リンゴ病）	発しん出現前の1週間	全身状態が良いこと
ウイルス性胃腸炎 （ノロ、ロタ、アデノウイルス等）	症状のある間と、症状消失後1週間（量は減少していくが数週間ウイルスを排出しているので注意が必要）	嘔吐、下痢等の症状が治まり、普段の食事がとれること
ヘルパンギーナ	急性期の数日間（便の中に1ヶ月程度ウイルスを排泄しているため注意が必要）	発熱や口腔内の水疱・潰瘍の影響がなく、普段の食事がとれること
RSウイルス感染症	呼吸器症状のある間	呼吸器症状が消失し、全身状態が良いこと
带状疱疹	水疱を形成している間	すべての発しんが痂皮（かさぶた）化していること
突発性発しん		解熱し機嫌が良く全身状態が良いこと

■髪は短く清潔にしてください。

万一のお子さまの安全のため、長い場合は束ねて飾りのないゴムで結んでください。

■手足の爪はこまめに切ってください。

■保育園とご家庭との連携について

①緊急連絡先や勤務先が変更になった場合は必ずお知らせください。

②連絡帳には、お子様の様子、ご家庭での食事のことや何をして遊んだのか等をご記入ください。また、担任からお子様のご家庭での様子をお聞かせいただくことがあります。保育園とご家庭とが連携を密に行っていくことでお子様も安心して保育園で生活することができますので、必ずご協力ください。



■その他

①担任や保育園へのお土産や贈り物などはお気持ちだけを頂戴し、ご辞退を申し上げます。

②台風の対応について

★特別警報が発令された場合

- ・午前6時30分現在、「大阪府または東部大阪、枚方市」に「特別警報」が発令された場合は、臨時休園とします。
- ・保育時間中（午前7時から午後7時）に「特別警報」が発令された場合は、原則として保育園で待機していますので、安全確保に万全を期して出来るだけ早くお迎えをお願いします。

★その他の警報が発令された場合

- ・「大阪府または東部大阪、枚方市」に「暴風警報」と「大雨警報」の両方が発令された場合は、下記のとおりとさせていただきます。

1. 午前6時30分現在、「暴風警報」と「大雨警報」の両方が発令された場合は、登園を見合わせてください。
2. 午前8時までに「暴風警報」と「大雨警報」の両方またはどちらかが解除された場合、通常通りとさせていただきます。
午前8時以降に解除された場合、一時保育はお休みさせていただきます。

☆登園後に「暴風警報」と「大雨警報」が同時に発令された場合は、園より連絡致しますのでお迎えをお願いします。

※「暴風警報」と「大雨警報」が発令されている場合の登降園は、十分注意してください。

また、家庭保育が可能な時は、お休みのご協力をお願いします。

<枚方で震度5弱以上の地震が発生した時の対応>

地震発生時の状況	保護者及び保育園の対応
登園前	自宅待機をお願いします。
	→安全に保育できることが確認できた場合、「よい子ネット」でお伝えします。
保育時間中 (7:00-19:00)	「よい子ネット」で発信を行います。停電等により電話やインターネットが使用できなくなることが考えられますので、
	保育園からの連絡がなくても早めのお迎えをお願いします。
	連絡帳記入以外のお迎えの場合、必ずお迎えの際、職員にお申し出ください。(大規模地震の直後は連絡がとりにくくなるため、安全確保に万全を期して、できるだけ早くお迎えに来ていただきますようお願いいたします。)

■保育園からのお知らせについて(重要事項説明)

1. 施設の目的及び運営方針

牧野保育園（以下「当園」という。）は、以下の運営方針に基づき、保育を必要とする児童を日々受け入れ、保育を行うことを目的とします。

- ①「当園」は、保育の提供に当たっては、入園する乳児及び幼児（以下「園児」という。）の最善の利益を考慮し、その福祉を積極的に増進することに最もふさわしい生活の場を提供するよう努めます。
- ②「当園」は、保育に関する専門性を有する職員が、家庭との緊密な連携の下に、園児の状況や発達過程を踏まえ、養護及び教育を一体的に行います。
- ③「当園」は、園児の属する家庭や地域との様々な社会資源との連携を図りながら、園児の保護者に対する支援及び地域の子育て家庭に対する支援等を行うよう努めます。

2. 教育・保育の内容

○保育理念

- ・子ども一人ひとりを大切にし、保護者からも信頼され、地域に愛される保育園を目指す

○保育方針

- ・心身ともに健康な明るい子ども

○保育目標

- ・やさしく思いやりのある感性の豊かな子
- ・自分で考え、表現できる意欲的な子
- ・情緒の安定した我慢強い子
- ・社会のルールを守り、仲間と協力して行動できる子

○特色のある保育

- ・一時預かり保育
- ・障がい児保育
- ・体育指導（3歳～5歳児対象）
- ・音楽指導（3歳～5歳児対象）
- ・英語指導（4歳・5歳児対象）
- ・食育

3. 職員数・職員の職務内容

園長1名、副園長1名、主任保育士1名、保育士35名、看護師1名、栄養士1名、調理師3名を国の最低基準以上に配置しています。

嘱託医はふじやまクリニックの藤山総一郎医師、岩崎歯科クリニックの岩崎克也医師です。

4. 利用定員

保育園全体の定員は 140 名です。

こすもす組では毎日 0～5 歳までの 15 名(定員)のお友だちがご利用されています。

5. 緊急時における対応方法及び非常災害対策

「牧野保育園業務マニュアル」において「危機管理編」及び「衛生管理編」、「防災編」に基づき、「台風」、「火災」、「地震」の緊急時の対応に備えています。

ケガや感染症などの応急処置については看護師と連携し、対応を行っています。

お預かりしている園児に病状急変等の緊急事態が発生した場合には、嘱託医等医療機関及び緊急連絡等へ速やかに連絡を行います。

非常時の対応	別途に定める、消防計画書により対応いたします。
防災設備	・自動火災報知機 有 ・誘導灯 有 ・非常警報装置 有 ・その他、カーテン、敷物、建具等の防災処理 有
避難・消火訓練 不審者訓練	避難及び消火の訓練は、毎月 1 回以上実施します。 不審者訓練は随時実施します。

6. 要望・相談の受付

当園では、上記に係る窓口を以下のとおり設置しています。

当園 ご利用相談窓口	・窓口担当者 主任保育士
	・苦情解決責任者 園長
第三者委員	・ご利用時間 9:00～ 17:00
	・電話番号 072-868-5577
	F A X 072-851-5757
	担当者が不在の場合は、当園職員までお申し出ください。
不破 昌子	電話番号 072-850-3787
	民生委員
	池之上 めぐみ
	電話番号 072-867-9377
	主任児童委員

※ 上記のほか、園内に要望・苦情等に係る意見箱を設置しています。

※ 当園との話し合いで解決できなかった場合は、大阪府社会福祉協議会に設置された運営適正化委員会（TEL：06-6191-3130）に申し立てることができます。

7. 保険に関する事項

当園では、以下の保険に加入しています。

保険の種類	保育施設賠償責任補償制度（三井住友海上）
保険の内容	当園の管理下における事故他

8. 守秘義務及び個人情報の取り扱いに関する事項

社会福祉法人上島会 牧野保育園の「個人情報保護規程」にもとづき、個人の人権尊重の理念のもと、関係法令を遵守し、保育園運営のあらゆる場面において、個人情報を慎重に取り扱います。ただし、下記のいずれかに該当する場合は個人情報を提供します。

- ①園児の保護者から意向があるとき
- ②法令等の規定に基づくとき
- ③生命、身体または財産に対する危害が及んで、危険を避けるため緊急かつ、やむをえない場合

◎牧野保育園ホームページのご利用について

牧野保育園では、以下の内容についてホームページを活用いただいております。

又、下記にホームページアドレス・QRコードを記載していますので、

パソコン・スマートフォンよりご覧ください。

☆ 閲覧いただけるもの

- ・牧野保育園の紹介
- ・牧野保育園の取り組み
- ・年間の行事
- ・1日の流れ
- ・一時預かり(こすもす組)の利用について
- ・子育て支援の紹介
- ・園だより(2ヶ月分閲覧可能)
- ・給食献立表(2ヶ月分閲覧可能)
- ・保健だより
- ・乳児だより(0歳児～2歳児クラス)
- ・幼児だより(3歳児～5歳児クラス)

注)園だより、保健だより、乳児だより、幼児だよりは紙での配布をしておりません。

そのため、毎月ホームページからの閲覧をお願いします。

☆ ダウンロードしてご利用いただけるもの

- ・与薬(投薬)依頼書
- ・感染症等に係る登園届(保護者記入のもの)
- ・感染症等に係る意見書(医師記入のもの)

注)園にも書類は用意していますので、必要な場合はお声掛けください。

◎よい子ネット登録について

よい子ネットに登録いただくことで、園からの大切なお知らせがメールで届きます。

園の日々の様子を知ることが出来ます。

☆ よい子ネットでできること

- ・気象警報が発令された際の、園からの休園連絡

注)登録されている方のみ連絡が届きますので、よい子ネットの登録を必ずお願いします。

- ・牧野保育園のブログ(子どもたちの園での様子)

- ・子育て支援のブログ

牧野保育園ホームページアドレス

<https://makino-kodomo.jp>

QRコード



よい子ネット登録

URL

QRコード

<http://yoiko-net.jp>



よい子ネット に登録しよう!

スマートフォン
登録手順

登録無料! 簡単登録!

※別途、通信料がかかります

1



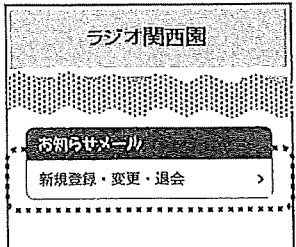
http://yoiko-net.jp

上記URLにアクセスし、登録したい園を探し、「モバイル」をクリックして園のページに入ります。




←QRコード読取りアプリをご利用の場合こちらのQRコードでもアクセスできます

2



園のトップページ画面にある「お知らせメール」内の「新規登録・変更・退会」をクリックします。

3

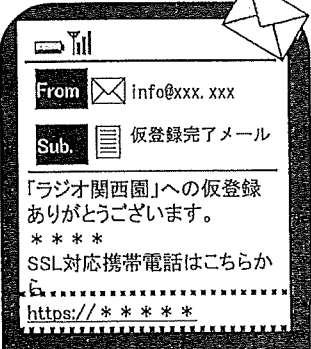


「お知らせメールに登録する」をクリックするとメールが立ち上がり、何も入力せずそのままお送りください。(※1)

(※1) iPhoneをご使用の方は、本文中に何か文字を入力して送信してください。

iPhone (au・docomo) をご使用の方は、こちらからご登録ください。

4



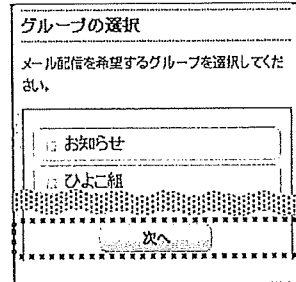
「ラジオ関西園」への仮登録ありがとうございます。

SSL対応携帯電話はこちらから
https://****

しばらくすると「仮登録完了メール」が届きます。
本文内のURLをクリックします。

5


※表示項目はサンプルです。



利用規約をお読みになり、「同意する」をクリックすると、上記のようなグループ選択画面に進みます。希望のグループを選択して「次へ」をクリックします。

6

※表示項目はサンプルです。




情報を入力し、「次へ」をクリックします。
※このページが表示されない園もございます。

7

その他の情報メール選択一覧画面


下記の配信システムからメールを受け取ることが出来ます。



園の情報以外に防犯情報のメールを受け取ることが可能です。何れかを選択し「次へ」をクリックします。


8

※表示項目はサンプルです。



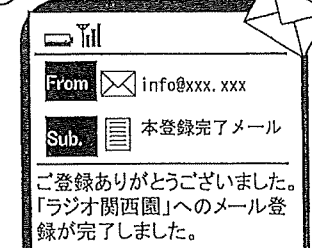
登録内容を確認し、正しければ「登録する」をクリックします。

9



以上で登録が完了です。

10



しばらくすると、「本登録完了メール」が届きます。

よくある質問

☆メールアドレスを変えたときはどうすればいいの?

→再度、新規登録を行って下さい。

☆メール受信をやめたいときはどうすればいいの?

→上記③の「変更・退会・確認する」から退会手続きをして下さい。


☆④のメールが来ない!

→お使いの携帯電話・スマートフォンで受信拒否(パソコンからのメール、URL付きのメール、アドレス帳登録以外のメールアドレスからのメール等)の設定がされている場合があります。購入時から設定されていることもありますので、今一度設定をご確認下さい。ドメインの許可をする場合は「yoiko-net.jp」を許可して下さい。
※これらの設定方法については、お手持ちの携帯電話・スマートフォンのマニュアルを参照下さい。

☆本当に無料ですか?

→はい。無料です。ただし、メールを受信したりインターネットに接続する際の通信料がかかります。


よい子ネット 変更・退会



クラス替え・卒園に伴う
登録情報の変更や退会手続きが簡単です！




1 登録の園のページにアクセスしましょう。QRコード読み取り機能の付いている携帯電話の場合、QRコードを読み取って、園のページにアクセスして下さい。




※QRコード読み取り機能のない携帯電話は、<http://yoiko-net.jp>を直接入力して、登録したい園のページにアクセスして下さい。

2 登録したい園のサイトへアクセスし、トップページ画面にある「お知らせメール」内の「新規登録・変更・退会」をクリックしてください。

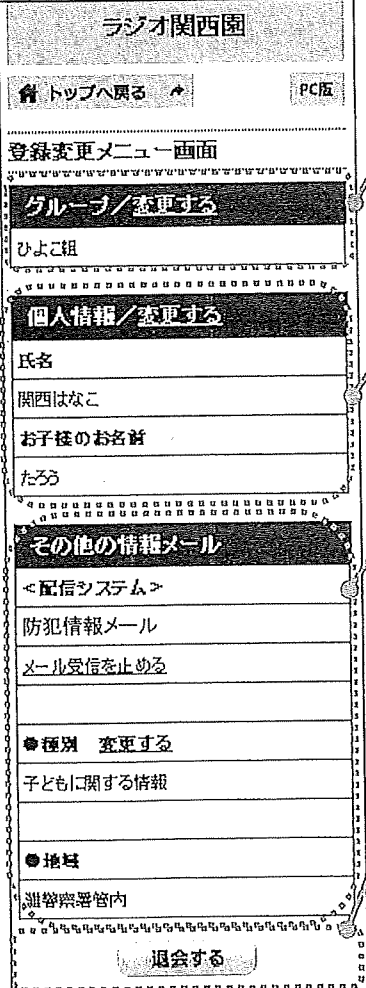


3 次ページの「変更・退会・確認する」を押してください。メールが立ち上がりまますのでそのまま送信してください



※iPhone (au・docomo) をご使用の方は、上記「登録」「変更・退会・確認する」リンクからメール送信できない場合、こちらからお手続きください。

4 URLにアクセスしますと、左図のような画面になります。空メールを送ったアドレスの現在の登録状況が確認出来ますので、変更が必要な部分は変更しましょう。



A クラス替えの際などのグループ変更に使います
この部分では、③で送ったメールアドレスが登録しているグループを確認し、変更することができます。変更する場合は「変更する」をクリックして、不要になったグループからはチェックを外す・または必要なグループにチェックをつけましょう。

B この部分では、③で送ったメールアドレスが登録している個人情報を確認し、変更することができます。変更する場合は「変更する」をクリックして、不要になった情報を削除する・または必要になった情報を登録しましょう。
※郵便番号の入力がある場合は半角数字で途中に「-」（ハイフン）を入れて下さい。

C この部分では、③で送ったメールアドレスが登録しているその他情報メール(例：防犯メールなどの受信設定を行います。左図見本では、既に受信している場合の画面です。受信をしていない場合は、「メール受信を止める」の部分が「メール受信を開始する」になります。
●種別、●地域では、現在の登録状況が表示されます。変更する場合は「変更する」をクリックして、不要になった情報や地域のチェックを外す・または必要な情報や地域にチェックをつけましょう。

D 卒園や、引越などでよい子ネットをご利用にならない場合は、「退会する」をクリックして下さい。確認画面→完了画面が出てきますので、そのままクリックして処理を完了させて下さい。

★②のメールを何度送っても「新規登録」のメールが来る場合！
→ご登録をされていない園からの手続きを行っていると考えられます。再度<http://yoiko-net.jp>にアクセスし、園名を確認の上、登録している園からのお手続きをお願いします。

一時預かり保育の持ち物について

《0 歳児用》

持ち物	数
ハンドタオル	3 枚
エプロン (そでなし)	3 枚
着替え衣服 (上、下)、肌シャツなど	2 組
スーパーの袋 (汚れ物を入れるために使います。)	1 枚
おむつ又は紙パンツ	5 ~ 10 枚
おしりふき (おしりナップ)	1 パック
バスタオル (午睡用)	2 枚
クリアファイルA 4 (連絡帳用)	1 枚

《1, 2 歳児用》

持ち物	数
ハンドタオル	3 枚
エプロン (そでなし) 状況に応じて使います	2 枚
着替え衣服 (上、下)、肌シャツなど	2 組
パンツまたは紙パンツ	5 枚 紙パンツは5枚~10枚
おしりふき (おしりナップ)	1 パック
スーパーの袋 (汚れ物を入れるために使います。)	1 枚
バスタオル (午睡用)	2 枚
クリアファイルA 4 (連絡帳用)	1 枚

《3, 4, 5 歳児用 (幼稚園以上)》

持ち物	数
ハンドタオル	1 枚
着替え衣服 (上、下)、肌シャツなど	1 組
パンツ	1 ~ 2 枚
スーパーの袋 (汚れ物を入れるために使います。)	1 枚
おはし (はし箱に入れたもの)	1 組
バスタオル (午睡用)	2 枚
クリアファイルA 4 (連絡帳用)	1 枚

注意事項

1. 持ち物にはすべてお子様の名前をご記入願います。
2. 朝、一時保育室に用意してあるカゴに、その日に必要な持ち物を入れてください。
3. くつ下はくつの中に入れてください。くつは1階のこすもすのくつ箱へお願いします。
4. サンドル、スリッパでの戸外あそびは危険なため運動靴での登園をお願いします。
5. タオル・エプロンは必要に応じて使いますので、毎回の使用数は変化します。

☆予約方法

スマートフォン、タブレット、パソコンで予約入力をしてください。

その際、IDとパスワードが必要になります。(登録の際、お渡しします。)



<予約申し込み日>

1日(午前6時)～15日(午後3時)まで入力可能です

土・日・祝日でも入力は可能です。

先着順ではありません。



<集計> 申し込み人数が定員を超えた日は、園側で調整させていただきます。



結果連絡

20日

PM5:00頃まで

予約が取れなかった場合のみ、電話にてご連絡させていただきます。

※電話・携帯は可能であればメッセージを残せるように設定してください。

日程につきましては、保育室の入口に掲示していますので、ご確認ください。

16日以降は空いている日があれば、随時受け付けます(電話でお問合せください。)

*一時預かり保育(月極)ご利用の方は、月単位で曜日設定を行って、予約の入力をお願い致します。

*一時預かり保育ご利用の方は(『緊急』を除く)は、予約申し込み日の時点では、週2日までしか予約できませんが、ご利用月に入り定員に空きがあれば、週3日目の予約が可能です。

*結果連絡の日が、土・日・祝日と重なる場合は、後日に変更します。
詳しくは保育室に掲示します。

*キャンセル、変更は、その都度早めにご連絡ください。

*当日のキャンセルの連絡は7時～8時30分までに必ずお願いします。

*インターネットのご利用は翌月の予約のみになります。(1日～15日までです)
それ以外につきましては、9:00～17:00の間にお電話でお問合せください。